




Het vele zachtgeel en groengeel maken deze combinatie heel harmonieus. De lichtgele pergola vormt een prima steun voor de doorbloeiende klimrozen, en accentueert het kleurthema.



De tuinmuur heeft een crèmegele kleur gekregen. Alle groene, felroze en paarse tinten komen hier erg mooi bij uit. Tegen de muur groeit leifruit.






De felgele tuinstoelen vormen echte blikvangers op het verhoogde terras.

Altijd een HOOG- ZOMER- TUIN

Goed nieuws voor geel: de kleur is helemaal terug in de tuin. Lang leve de vrolijkheid!

Na roze, paars, blauw en pasteltinten is dit jaar geel het helemaal voor in de tuin. Niet zo gek, want de trendkleur zorgt meteen voor een vrolijke bui en doet natuurlijk als geen ander denken aan de zomer.

Geel valt op, zonder te overheersen. En met geel kunnen talloze combinaties worden gemaakt. Denk alleen al aan de verschillende soorten bloemen (narcissen, krokussen, sleutelbloemen en voorjaarszonnebloemen) en aan alle verschillende tinten (lichtgeel, kanariegeel, groengeel, custardgeel, mosterdgeel, crèmegeel of oranjegeel). Kortom: ga voor geel!



Combinaties met geel

Geel is fantastisch te combineren met paars, met wat rood, met grijsgroene tinten en met taupe. Met wit fris je een combinatie in geel flink op. Geel lijkt extra helder naast donkere kleuren, zoals gele bloemen voor een donkergroene taxushaag of bij paarsachtig blad van het purperklokje Heuchera 'Obsidian'.

Geel als accent

Omdat geel zo'n lichte kleur is kun je hem perfect als accentkleur gebruiken voor harde materialen in de tuin. Felgeel is heel vrolijk voor de tuinkussens of een tafelkleed. Gebruik zo'n felle kleur met mate en dus echt als accent. Zachtgele crème-tinten zijn ook prachtig bij al het groen in de tuin, veel warmer dan wit en erg geschikt voor een pergola of een muur.

KLEURVERHOUDINGEN

Combineer je geel met een contrasterende kleur als violet of rood, kies dan voor dertig procent geel en zeventig procent van de andere kleur. Naast wit 'straalt' geel minder. Bij wit kun je daarom iets meer geel gebruiken. Of gebruik geel als accentkleur door slechts vijftien tot twintig procent geel te gebruiken in combinatie met andere kleuren. Lichtgeel en groengeel vallen veel minder op en zijn gemakkelijker om mee te combineren. Door veel bladplanten te gebruiken, creëer je een rustige basis in de gele border.

Een border inplanten

In april kun je een border inplanten. Maak eerst een ontwerp op schaal en een lijst van geschikte planten. Maak de grond onkruidvrij en meng organische mestkorrels en compost door de aarde. Zet alle planten volgens je ontwerp uit op de grond en begin dan met inplanten. Maak het plantgat ongeveer twee keer zo groot als de kluit en maak de grond goed los. Maak de wortels van de kluit wat los, zet de plant op de juiste diepte in het gat, vul aan met de uitgegraven aarde en druk stevig aan. Geef direct water en blijf de komende tijd sproeien bij droog weer.

1. Zonnehoed, Rudbeckia 'Peking', vaste plant, 60 cm, bloei juni-september, normale bordergrond, volle zon. 2. Keizerskroon, Fritillaria raddeana, bolgewas, 75-100 cm, bloei maart-april, goed gedraineerde vruchtbare grond, volle zon/halfschaduw. 3. Nagelkruid, Geum 'Herterton Primrose', vaste plant, 25-50 cm, bloei mei-juli, voedzame tuingrond, volle zon/halfschaduw. 4. Meisjesogen, Coreopsis 'Crème Brulee', vaste plant, 40-50 cm, bloei juni-oktober, goed doorlatende vrij droge tuingrond, volle zon. 5. Campernel narcis, Narcissus x odorus 'Plenus', bolgewas, 30-40 cm, bloei maart-april, normale tuingrond, volle zon/halfschaduw. 6. Japanse kamperfoelie, Lonicera japonica 'Hall's Prolific', heester (klimplant), tot 6 m, bloei juni-juli, humusrijke grond, volle zon/halfschaduw. 7. Heesterroos, Rosa cantabrigiensis, heester, 150-200 cm, bloei juni-juli, voedzame tuingrond, volle zon. 8. Ananasbrem, Argemone 'Superbum-groep', heester/kleine boom, 250-300 m, bloei mei-juni, goed gedraineerde vrij droge grond, volle zon. 9. Gele margriet, Leucanthemum (Superbum-groep) 'Goldrush', vaste plant, 75-100 cm, bloei juni-augustus, doorlatende grond, volle zon.



Begin mei kan de border al zo vrolijk geel gekleurd zijn. Hier is het groengeel van de wolfsmelk Euphorbia cyparissias gecombineerd met witte Judaspenning (Lunaria annua 'Alba'), witte tulpen en gele narcissen. Geschikt voor een border of een tuinhoekje in de halfschaduw. Locatie: Marieke Nolsen.

TUINWORKSHOPS

Wil je voor deze zomer al nieuwe tuinplannen maken, volg dan de workshop **Seizoenenborder van Modeste Herwig**. Tijdens deze dag zie je inspirerende voorbeelden van borders die meerdere seizoenen mooi zijn. Na de lunch maak je zelf een beplantingsplan voor een border of een perk in je eigen tuin. De workshop is ook geschikt als je de bestaande beplanting wilt renoveren of je border wilt opfrissen.

De workshop wordt gehouden op zaterdag 9 april, vrijdag 15 april, vrijdag 22 april, vrijdag 13 mei en vrijdag 9 september van 10.00 – 16.00 uur in de Botanische Tuinen in Utrecht. De prijs bedraagt

€79,50 (met museumjaar-kaart €73,50). Dit is incl.:
• entree tot de Botanische Tuinen in Utrecht
• koffie met gebak
• lunch (biologisch broodje naar keuze en iets te drinken naar keuze)
• thee met wat lekkers
• gebruik van tekenmateriaal
• syllabus en het e-book *Borderplannen*, zie herwiggardens.info

Modeste organiseert nog meer workshops: **Tuin-fotografie**, **Ontwerp je eigen tuin**, **Tuinplantenkennis en Thee uit eigen tuin**. Alle info vind je op tuinworkshop.nl. Stuur voor meer informatie een e-mail naar modeste@modesteherwig.eu of bel met 035 – 603 74 89.